



# Le simulateur de Calcul des Pensions

[simulation.mmssp.gov.ma/pension](http://simulation.mmssp.gov.ma/pension)

## Introduction:

Le Simulateur de Calcul des Pensions Civiles est une application développée par le Ministère de la Réforme de l'Administration et de la Fonction Publique pour permettre aux utilisateurs de calculer leur pension à la retraite en fonction des données fournies:

- **Motifs de radiation**
- **Nombre d'années de service.**
- **Situations administratives, ...**

Le résultat de la simulation comporte:

- **Pension nette.**
- **Pension brut imposable**
- **Pension net imposable**
- **Ensemble des retenues : cotisation mutuelle, impôt sur le revenu.**

Les fonctionnalités offertes par le simulateur permettent d'obtenir une idée approximative du montant de la pension.

### **Il est à signalé que :**

- Le présent simulateur se base sur les dispositions des lois :

[Loi n° 011-71 du 12 kaada 1391 \(30 décembre 1971\) instituant un régime de pensions civiles.](#)  
[Loi n° 72.14 promulguée par le dahir n° 1.16.110 du 16 kaâda 1437 \(20 août 2016\) fixant la limite d'âge des fonctionnaires et personnels affiliés au régime de pensions civiles<sup>1</sup>](#)

- **Le résultat de cette simulation a une vocation purement informative et ne revêt aucun caractère contractuel.**

## Utilisation:

Le présent guide d'utilisation présente l'interface utilisateur ainsi que l'ensemble des fonctionnalités de l'application de Simulation de Calcul des Pensions.

Pour télécharger la version PDF de ce guide, cliquer [ici](#).

Pour visualiser les fichiers PDF, veuillez installer un [Lecteur PDF](#).

## Etape 1 : Saisie des données de base

Le simulateur de calcul des pensions est accessible depuis le site web institutionnelle du Ministère [www.mmmp.gov.ma](http://www.mmmp.gov.ma) ou directement via l'adresse URL suivante: <https://simulation.mmmp.gov.ma/pension>

La page d'accueil de l'application se présente comme suit :

The screenshot displays the header of the application. On the left is the coat of arms of Morocco. To its right, the text reads: "ROYAUME DU MAROC", "Ministère de la réforme de l'Administration et de la fonction publique", and "Administration moderne AU SERVICE DU CITOYEN". Navigation links for "Arabe", "Guide d'utilisation", and "Contact" are visible. Below the header is a progress bar with three steps: "1 Saisie des données de base" (highlighted in blue), "2 Salaire de référence", and "3 Résultat du calcul de la pension". The main content area shows the "Date de radiation" section with a dropdown menu for "Motif de radiation" and a "Date de radiation" input field. The "Données personnelles" section includes "Date de naissance", "Date de recrutement", and "Sexe" (with radio buttons for "Masculin" and "Féminin"). The "Date de radiation" section also includes a "Cas de limite d'âge" dropdown menu and a "Date de radiation" input field.

Pour changer la langue (*français/arabe*) de l'interface, utilisez l'option marquée sur l'image suivante.



### Motif de radiation

Sélectionnez le « *motif de radiation* » (*raison de votre départ en retraite*) en cliquant sur l'un des éléments de la liste déroulante :

Motif de radiation \*

Sélectionner

Données personnelles

Date de naissance \*

Date de recrutement \*

Date de radiation \*

Sexe \*

- Sélectionner
- Retraite anticipée
- Limite d'âge
- Insuffisance professionnelle
- Démission acceptée
- Abandon de poste
- Décès
- Inaptitude physique
- Révocation avec droits à la pension

### Données personnelles

Saisissez votre *date de naissance* et *date de recrutement*.

Données personnelles

Date de naissance \*

Date de recrutement \*

Date de radiation

Cas de limite d'âge \*

Avez vous été nommé en tant que ambassadeur ?

18/06/1986

Nov 2017

Lu	Ma	Me	Je	Ve	Sa	Di	
			1	2	3	4	5
6	7	8	9	10	11	12	

## Date de radiation

Cette rubrique permet à l'utilisateur de déterminer la date de radiation.

Dans le cas du motif de radiation « **limite d'âge** », la date de radiation est calculée automatiquement, pour les autres motifs (retraite anticipée, Décès, Abandon de poste, ...) cette date doit être saisie manuellement par l'utilisateur.

Sélectionnez le « **cas de limite d'âge** » qui correspond à votre cas en cliquant sur l'un des éléments de la liste déroulante :

Cas de limite d'âge \*

Avez vous été nommé en tant que ambassadeur ?

Date de radiation

Sélectionner

Sélectionner

- Cas général
- Cas des enseignants-chercheurs
- Cas des fonctionnaires soumis au statut particulier des fonctionnaires du ministère de l'éducation nationale
- Cas des magistrats
- Cas du personnel des services de la sûreté nationale

Le champs « **cas de limite d'âge** » permet de déterminer l'âge limite de départ à la retraite qui correspond à votre situation afin de :

- Calculer la date de radiation dans le cas du motif « **Limite d'âge** ».
- Contrôler la date de radiation saisie dans les autres cas.

Date de radiation

Cas de limite d'âge \*

Date de radiation \*

Situation administrative à la sortie

Catégorie

Cas général

Nov 2017

Lu Ma Me Je Ve Sa Di

1 2 3 4 5

### **NB :**

L'application se base sur la valeur sélectionnée du « **cas de limite d'âge** » pour charger les données de la situation administrative : catégorie, corps, cadre, grade... (voir la rubrique situation administrative ci-dessous)

### **Exemple :**

1. Si l'utilisateur choisit le cas de limite d'âge : **Cas des enseignants-chercheurs**, l'application ne chargera que les données de la situation administrative correspondantes aux **enseignants-chercheurs**

2. Si l'utilisateur choisit le cas de limite d'âge : **Cas général**, l'application chargera toutes les données (catégorie, corps, cadre, grade) sauf celles correspondantes aux autres cas de limite d'âge (les cas différents au **Cas général**).

Veillez préciser si vous avez été nommé en tant qu'ambassadeur ou pas.

Avez vous été nommé en tant que ambassadeur ?

Oui  Non

Dans le cas de « **oui** », spécifiez si vos fonctions d'ambassadeur sont arrivées au terme ou cessées avant votre limite d'âge.

Oui  Non

Vos fonctions d'ambassadeur sont arrivées au terme ou cessées avant votre limite d'âge ?

Oui  Non

Dans le cas de « **oui** », saisissez la « **date de fin des fonctions** » :

Date de fin des fonctions en tant que ambassadeur\*

Date de radiation

Dans le cas du motif « **Limite d'âge** » l'application vous demande de préciser le nombre d'années de prorogation dans le champ marqué sur l'image suivante :

Nombre d'années de prorogation

Dans le même cas, et si vous avez choisi dans le « **cas de limite d'âge** » une des options suivantes :

- Cas des enseignants-chercheurs.
- Cas des fonctionnaires soumis au statut particulier des fonctionnaires du ministère de l'éducation nationale.

Veuillez répondre par « **oui** ou **non** » à la question suivante :

Prorogation jusqu'à la fin de l'année scolaire ?  Oui  Non

#### Situation administrative à la sortie

Dans cette rubrique, vous devez spécifier la situation administrative à la sortie (**votre situation le jour de votre départ**).

Utilisez les listes déroulantes pour déterminer votre situation (**Catégorie, Corps, Cadre, Grade et Indice-Echelon**).

Catégorie	Personnel des Corps Inter-ministériels
Corps	Administrateurs
Cadre	Administrateurs
Grade	Administrateur de 1er grade
Indice-Échelon*	870-06

#### NB :

L'application se base sur la valeur sélectionnée du « **cas de limite d'âge** » (voir la rubrique date de radiation ci-dessus) pour charger les données de la situation administrative : catégorie, corps, cadre, grade, échelon.

#### Exemple :

1. Si l'utilisateur choisit le cas de limite d'âge : **Cas des enseignants-chercheurs**, l'application ne chargera que les données de la situation administrative correspondantes aux **enseignants-chercheurs**

2. Si l'utilisateur choisit le cas de limite d'âge : **Cas général**, l'application chargera toutes les données (catégorie, corps, cadre, grade) sauf celles correspondantes aux autres cas de limite d'âge (les cas différents au **Cas général**).

## Les services

Si vous avez déjà réalisé un service civil ou un service appelé, spécifiez la durée de chaque service en mois (**le service civil : max 24 mois, le service appelé : max : 18 mois**):

Avez vous fait le service civil ?	<input checked="" type="checkbox"/>	Durée du service civil (en mois)	<input type="text" value="13"/>
Avez vous fait le service appelé ?	<input checked="" type="checkbox"/>	Durée du service appelé (en mois)	<input type="text" value="11"/>

## Interruptions

Cette rubrique vous permet de spécifier, si nécessaire, les interruptions dans votre parcours professionnel, l'application prend en charge les motifs suivants :

- Mise en disponibilité.
- Suspension de fonction entraînant suppression définitive du traitement.
- Exclusion temporaire de fonctions.

Pour ajouter une interruption, cliquez sur le Bouton, « **Nouveau** »:

Interruptions

Type de l'interruption

Aucune ligne

**+ Nouveau**

Puis choisissez le « **Type d'interruption** » qui correspond à votre cas dans la liste déroulante:

Type de l'interruption

Sélectionner

Sélectionner [ 1 Lignes ]

Mise en disponibilité

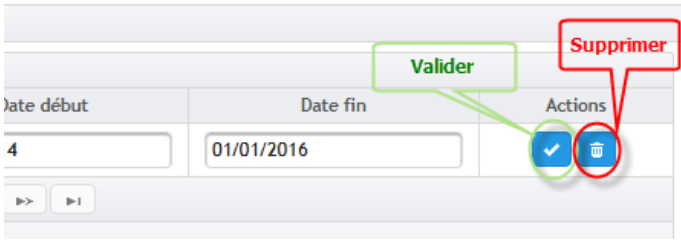
Suspension de fonction entraînant suppression définitive du traitement

Exclusion temporaire de fonctions

Puis, précisez la **date début** et **date fin de l'interruption** :

Date début	Date fin	Actions
<input type="text" value="01/01/2014"/>	<input type="text" value="01/01/2016"/>	<input checked="" type="checkbox"/> <input type="checkbox"/>
Jan 2014		
Lu Ma Me Je Ve Sa Di		
1 2 3 4 5		
6 7 8 9 10 11 12		
13 14 15 16 17 18 19		
20 21 22 23 24 25 26		

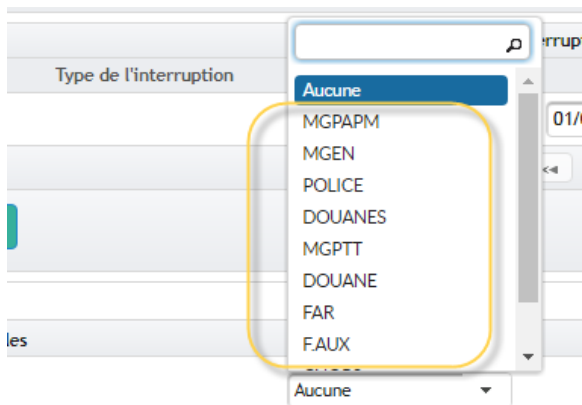
Pour valider l'entrée choisie, cliquez sur le bouton « **valider** ». Pour annuler l'interruption cliquez sur le bouton « **supprimer** ».



Vous pouvez utiliser le bouton « **Nouveau** », pour ajouter autant d'interruption que vous voulez.

### Mutuelle et allocations familiales

Cette rubrique vous permet de sélectionner la « **Mutuelle** », la situation familiale et le nombre des enfants < 21 ans à la sortie.



Marié

Nombre d'enfants < 21 ans

Oui  Non

0

## Étape 2 : Parcours professionnel

Cette étape vous permet de renseigner les situations administratives durant la période sur la base de laquelle est calculé le salaire de référence.

Le salaire de référence est fixé à la moyenne des émoluments de base tels que définis à l'article 11 de la loi n° 011.71:

- **Vingt-quatre (24)** derniers mois pour les fonctionnaires et personnels radiés des cadres durant l'année 2017.
- **Quarante-huit (48)** derniers mois pour les fonctionnaires et personnels radiés des cadres durant l'année 2018.
- **Soixante-douze (72)** derniers mois pour les fonctionnaires et personnels radiés des cadres durant l'année 2019.
- **Quatre-vingt-seize (96)** derniers mois pour les fonctionnaires et personnels radiés des cadres après l'année 2019.

Le texte affiché sur cette page, vous informe sur la durée moyenne (**en mois**) sur laquelle l'application va calculer le salaire de référence ainsi que l'intervalle des dates.

---

11.71, Le salaire de référence, sur la base duquel est calculée la pension de retraite, est fixé à la moyenne de titre des **96 derniers mois** de service effectif accomplis jusqu'à la date de la radiation, décroissant l'ensemble des situations administratives durant la période du **16/08/2037 au 16/08/2045** dans la

---

Les situations administratives doivent être précisées pendant l'intervalle des dates affiché **dans un ordre décroissant**.

**Prenant l'exemple des situations administratives suivantes :**

Date début	Date fin	Grade	Indice-Échelon
03/07/2042	16/08/2045	Administrateur 1 <sup>er</sup> Grade	779-03
15/10/2038	03/07/2042	Administrateur 2 <sup>ème</sup> Grade	436-04
16/08/2037	15/10/2038	Administrateur 2 <sup>ème</sup> Grade	403-03

La situation par défaut chargée sur l'interface de l'application correspond à la situation à la sortie sélectionnée dans l'étape 1.

Pour valider la première situation, saisissez la **date d'effet** (date début) dans le champ montré sur l'image suivante :



Date d'effet \*

Catégorie

Corps

Cadre

Grade

Indice-Échelon \*

Cliquez ensuite sur le bouton « **Ajouter** » pour valider l'entrée et l'ajouter à la liste des situations.

Intervalle des situations qui restent à renseigner : du 16/08/2037 au 03/07/2042.

La liste des situations durant la période du 16/08/2037 à 16/08/2045

Date début	Date fin	Durée d'activité	Grade	Indice-Échelon	Actions
<input type="text" value="03/07/2042"/>	<input type="text" value="16/08/2045"/>	37 mois 13 jours	<input type="text" value="Administrateur de 1er grade"/>	779-03	<input type="button" value="🗑"/>

[ 1 Lignes ]

Utilisez le bouton « **supprimer** » pour effacer l'entrée saisie en cas d'erreur.  
De la même façon, saisissez les autres situations (voir tableau ci-dessus).

La liste finale des situations durant la période nécessaire pour calculer le salaire de référence allant du **16/08/2037** à **16/08/2045** sera comme suit :

La liste des situations durant la période du 16/08/2037 à 16/08/2045

Date début	Date fin	Durée d'activité	Grade	Indice-Échelon	Actions
<input type="text" value="03/07/2042"/>	<input type="text" value="16/08/2045"/>	37 mois 13 jours	Administrateur de 1er grade	779-03	
<input type="text" value="15/10/2038"/>	<input type="text" value="03/07/2042"/>	44 mois 18 jours	Administrateur 2ème grade	436-04	
<input type="text" value="16/08/2037"/>	<input type="text" value="15/10/2038"/>	13 mois 29 jours	Administrateur 2ème grade	403-03	<input type="button" value="🗑"/>

[ 3 Lignes ]

Enfin, pour valider la liste des situations et afficher le résultat de simulation, cliquez sur le bouton « **Suivant** ».

ions durant la période du 16/08/2037 à 16/08/2045

Grade	Indice-Échelon	Actions
Administrateur de 1er grade	779-03	
Administrateur 2ème grade	436-04	
Administrateur 2ème grade	403-03	<input type="button" value="🗑"/>

ignes ]

72.14.

Un message de confirmation s'affiche sur l'écran

Attention

Le calcul de la pension se base sur les données que vous avez saisies. Êtes-vous sûr que les données saisies sont correctes?

## Etape 3 : Résultat de la simulation

Dans cette étape, l'application affiche le résultat de la simulation.

### Données de base

Cette section, présente les données de base saisies, et affiche d'autres informations utiles (nombre d'années de service, âge à la retraite, date de jouissance, date de paiement).

Données de base			
Motif de radiation	Limite d'âge	Date de recrutement	04/01/2010
Date de naissance	16/08/1982	Date de radiation	16/08/2045
Age à la retraite	63 ans	Nombre d'années de service	35.5 ans
Date de jouissance	17/08/2045	Date de paiement	01/09/2045

### Données administratives

Dans cette section, l'application affiche la liste des situations administratives, ainsi que d'autres informations (mutuelle, nombre d'enfants, situation famille, ...).

La liste des situations durant les 96 mois qui précèdent votre départ					
Date début	Date fin	Corps	Cadre	Grade	Indice-Échelon
03/07/2042	16/08/2045	Administrateurs	Administrateurs	Administrateur de 1er grade	779-03
15/10/2038	03/07/2042	Administrateurs	Administrateurs	Administrateur 2ème grade	436-04
16/08/2037	15/10/2038	Administrateurs	Administrateurs	Administrateur 2ème grade	369-02
Nombre d'années de prorogation			0 ans		
Avez vous été nommé en tant que ambassadeur ?			Non		
Durée du service civil (en mois)			0		
Durée du service appelé (en mois)			0		
Marié			Oui		
Nombre d'enfants < 21 ans			2		
Mutuelle			MGPAPM		

### Liste des interruptions

Dans cette section, l'application affiche la liste des interruptions :

Liste des interruptions			
Type de l'interruption	Date début	Date fin	
Mise en disponibilité	01/01/2000	01/01/2002	
Mise en disponibilité	01/01/1990	01/01/1992	

## Les retenues mensuelles

Cette partie résume les retenues mensuelles appliquée à votre pension :

Cotisation mutuelle	
Assurance maladie obligatoire (AMO)	171.80 dhs
Secteur mutualiste (SM)	50.00 dhs
Caisse complémentaire de décès (CCD)	15.00 dhs
<b>Total</b>	<b>236.80 dhs</b>

Impôt	
Impôt sur le revenu	35.56 dhs
Impôt sur le revenu dû	0.00 dhs

## Résultat de la simulation

Cette section présente la valeur estimative (*en Dirham*) de la pension de retraite sur la base des données fournies dans les étapes précédentes.

Résultat de la simulation	
Pension brut imposable	9943.72 dhs
Pension net imposable	4131.08 dhs
Total des retenues	416.70 dhs
<b>Pension net</b>	<b>9927.02 dhs</b>

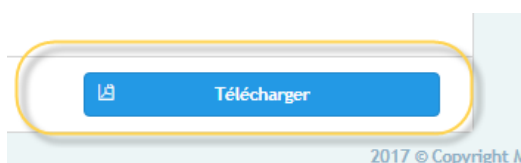
## Votre avis nous intéresse

Pour évaluer le service, ou tout simplement nous faire part de vos suggestions, il vous suffit de remplir le formulaire ci-dessous, ou nous contacter via l'adresse email [simulation@mmsp.gov.ma](mailto:simulation@mmsp.gov.ma).

Votre avis nous intéresse	
Evaluation du service	<input type="radio"/> <input checked="" type="radio"/> <input type="radio"/> <input type="radio"/> <input type="radio"/>
Commentaire	<input type="text"/>
<input type="button" value="Envoyer"/>	

## Téléchargement du résultat de la simulation

Pour télécharger le résultat de la simulation sous format PDF, veuillez cliquer sur le bouton « **Télécharger** »



## RÉSULTAT DU CALCUL DE LA PENSION

### Données de base

Motif de radiation	<i>Limite d'âge</i>
Date de naissance	<i>13/02/1958</i>
Date de recrutement	<i>18/02/1976</i>
Date de radiation	<i>13/02/2019</i>
Age à la retraite	<i>61 ans</i>
Nombre d'années de service	<i>43.0 ans</i>
Date de jouissance	<i>14/02/2019</i>
Date de paiement	<i>01/03/2019</i>

### La liste des situations administratives durant les 72 mois qui précèdent votre départ

Date début	Date fin	Corps	Cadre	Grade	Indice-Échelon
13/02/2013	13/02/2019	Personnel d'encadrement des forces auxiliaires	Inspecteurs principaux	Inspecteur principal troisième classe	517-03

### Données administratives

Nombre d'années de prorogation	<i>0 ans</i>
Avez vous été nommé en tant que ambassadeur ?	<i>Non</i>
Durée du service civil (en mois)	<i>0</i>
Durée du service appelé (en mois)	<i>0</i>
Marié	<i>Oui</i>
Nombre d'enfants < 21 ans	<i>1</i>
Mutuelle	<i>MGPAPM</i>

### Les retenues mensuelles

#### Cotisation mutuelle

Assurance maladie obligatoire (AMO)	<i>205.20 dhs</i>
Secteur mutualiste (SM)	<i>80.00 dhs</i>
Caisse complémentaire de décès (CCD)	<i>15.00 dhs</i>
Total	<i>300.20 dhs</i>

#### Impôt

Impôt sur le revenu	<i>89.35 dhs</i>
Impôt sur le revenu dû	<i>29.35 dhs</i>

### Résultat de la simulation

Pension brut imposable	<i>8208.20 dhs</i>
Pension net imposable	<i>3393.48 dhs</i>
Total des retenues	<i>329.55 dhs</i>
<b>Pension net</b>	<b><i>8078.64 dhs</i></b>